

PRÄZISIONSWAAGEN


Labor | Industrie | Food-Branche





PROFESSIONAL MEASURING


2025


KERN Piktogramme


 **Interne Justierautomatik**
Einstellen der Genauigkeit durch internes motorgetriebenes Justiergewicht


 **Justierprogramm CAL**
Zum Einstellen der Genauigkeit. Externes Justiergewicht notwendig


 **EasyTouch**
Geeignet für die Verbindung, Datenübertragung und Steuerung durch PC oder Tablet


 **Speicher**
Waageninterne Speicherplätze, z. B. für Taragewichte, Wägedaten, Artikel-daten, PLU usw.


 **Alibi-Speicher**
Sichere, elektronische Archivierung von Wägeregebnissen, konform zu Norm 2014/31/EU.


 **KERN Universal Port (KUP)**
Erlaubt den Anschluss externer KUP Schnittstellenadapter, wie z. B. RS-232, RS-485, USB, Bluetooth, WLAN, Analog, Ethernet etc. zum Austausch von Daten und Steuerbefehlen, ohne Einbauaufwand


 **Datenschnittstelle RS-232**
Zum Anschluss der Waage an Drucker, PC oder Netzwerk


 **Datenschnittstelle RS-485**
Zum Anschluss der Waage an Drucker, PC oder andere Peripheriegeräten. Geeignet für die Datenübertragung über größere Strecken. Netzwerk in Bus-Topologie möglich


 **Datenschnittstelle USB**
Zum Anschluss der Waage an Drucker, PC oder andere Peripheriegeräten

 **Datenschnittstelle Bluetooth***
Zur Datenübertragung von Waage zu Drucker, PC oder anderen Peripheriegeräten

 **Datenschnittstelle WLAN**
Zur Datenübertragung von Waage zu Drucker, PC oder anderen Peripheriegeräten

 **Steuerausgang (Optokoppler, Digital I/O)**
Zum Anschluss von Relais, Signallampen, Ventilen etc.


 **Schnittstelle Analog**
Zum Anschluss eines geeigneten Peripheriegerätes zur analogen Messwertverarbeitung

 **Zweitwaagenschnittstelle**
Zum Anschluss einer zweiten Waage


 **Netzwerkschnittstelle**
Zum Anschluss der Waage an ein Ethernet-Netzwerk


 **KERN Communication Protocol (KCP)**


Ist ein standardisierter Schnittstellen-Befehlssatz für KERN-Waagen und andere Instrumente, der das Abrufen und Steuern aller relevanten Parameter und Gerätefunktionen erlaubt. KERN Geräte mit KCP kann man so ganz einfach in Computer, Industriesteuerungen und andere digitale Systeme integrieren.


 **GLP/ISO-Protokoll intern**
Die Waage gibt Wägewert, Datum und Uhrzeit aus, unabhängig vom angeschlossenen Drucker


 **GLP/ISO-Protokoll Printer**
Mit Datum und Uhrzeit. Nur mit KERN-Druckern.


 **Stückzählen**
Referenzstückzahlen wählbar. Anzeigenumschaltung von Stück auf Gewicht


 **Rezeptur-Level A**
Die Gewichtswerte der Rezeptur-Bestandteile können aufaddiert und das Gesamtgewicht der Rezeptur ausgedruckt werden


 **Rezeptur-Level B**
Interner Speicher für komplette Rezepturen mit Name und Sollwert der Rezeptur-Bestandteile. Displayunterstützte Benutzerführung


 **Summier-Level A**
Die Gewichtswerte gleichartiger Wägegüter können aufaddiert und die Summe ausgedruckt werden


 **Prozentbestimmung**
Feststellen der Abweichung in % vom Sollwert (100 %)


 **Wä geeinheiten**
umschaltbar z. B. auf nicht-metrische Einheiten. Weitere Details siehe Internet

 **Wiegen mit Toleranzbereich**
(Checkweighing)
Oberer und unterer Grenzwert programmierbar, z. B. zum Sortieren und Portionieren. Der Vorgang wird durch ein akustisches oder optisches Signal unterstützt, siehe jeweiliges Modell


 **Hold-Funktion**
(Tierwägeprogramm)
Bei unruhigen Wägebedingungen wird durch Mittelwertbildung ein stabiler Wägewert errechnet


 **Staub- und Spritzwasserschutz IPxx**
Die Schutzklasse ist im Piktogramm angegeben


 **Unterflurwägung**
Möglichkeit der Lastaufnahme an der Waagen-Unterseite


 **Batterie-Betrieb**
Für Batterie-Betrieb vorbereitet. Der Batterietyp ist beim jeweiligen Gerät angegeben


 **Akku-Betrieb**
Wiederaufladbares Set


 **Universal-Steckernetzteil**
Mit Universaleingang und optionalen Eingangstecker-Adaptoren für
A) EU, CH, GB
B) EU, CH, GB, US
C) EU, CH, GB, US, AUS


 **Steckernetzteil**
230 V/50 Hz.
Serienmäßig Standard EU, CH. Auf Bestellung auch in Standard GB, US oder AUS lieferbar


 **Integriertes Netzteil**
In der Waage integriert.
230 V/50 Hz in EU. Weitere Standards, wie z. B. GB, US, AUS auf Anfrage


 **Wägeprinzip Dehnungsmessstreifen**
Elektrischer Widerstand auf einem elastischen Verformungskörper


 **Wägeprinzip Stimmgabel**
Ein Resonanzkörper wird lastabhängig elektromagnetisch in Schwingung versetzt


 **Wägeprinzip Elektromagnetische Kraftkompensation**
Spule in einem Permanentmagneten. Für genaueste Wägungen


 **Wägeprinzip Single-Cell-Technologie**
Weiterentwicklung des Kraftkompensationsprinzips mit höchster Präzision

 **Konformitätsbewertung**
Die Dauer der Konformitätsbewertung in Tagen ist im Piktogramm angegeben

 **DAKKS-Kalibrierung (DKD)**
Die Dauer der DAKKS-Kalibrierung in Tagen ist im Piktogramm angegeben

 **Werkskalibrierung (ISO)**
Die Dauer der Werkskalibrierung in Tagen ist im Piktogramm angegeben

 **Paketversand per Kurierdienst**
Die Dauer der internen Produktbereitstellung in Tagen ist im Piktogramm angegeben

 **Palettenversand per Spedition**
Die Dauer der internen Produktbereitstellung in Tagen ist im Piktogramm angegeben

KERN Modelle A-Z

572	31
A	
ABP	50-51
ABP-A	52
ABT-NM	48
ACS / ACJ	46-47
ADB / ADJ	43
ADS / ADT <small>NEW</small>	49
ALS-A / ALJ-A	44-45
B	
BFC	120-121
BIC	117
BID	118-119
BXC <small>NEW</small>	122
C	
CB Q1 / CB Q2 / CB P1	156
CCA	90-91
CCS	92-93
CDS	89
CE Hx	134
CFS	86
CH	165
CIB	83
CJ P / CJ X	159
CKE	87
CO Y1 / CO Y2 / CO Y5	158
CP P4 / CP Y4 / CP P1 / CP Y1 / CP P3	153
CP P2 / CP P7 / CP P8	154
CR Q1 / CR P1 / CR Y1	155
CT Q1 / CT P1 / CT P2	157
CPB	85
CXB/CXB-NM	84
D	
DAB	54
DBS	55
DE	102-103
DLB	56
DS	111
E	
ECB-N / ECE-N	59
EFS	11
EHA	15
EMB	12
EMB-V	13
EMS	14
EOB	100
EOC	104-105
EOE	99
EOS	101
EW-N / EG-N	34
EWJ	30

F	
FCB	61
FCE-N	60
FCF	67
FES / FEJ	40
FFN	72
FGE	66
FKB	62
FOB-LM	68
FOB-S / FOB-NS	69
FOB / FOB-NL	70
FXN / FXN-M	73

H	
HCB	167
HCD	169
HCN	168
HDB-N / HDB-XL	166
HFA	170
HFC	171
HFD	172-173
HFM	174

I	
IFB	110
IFC	108-109
IFS	88
IOC	106-107
IXC	112-113

K	
KBP-V20 IP65	148
KDP	135
KFA-V20	150
KFB-TM	145
KFC-TM	146
KFD-V20	149
KFD-V40 IP68	151
KFN-TM	145
KFP-V20 IP65	148
KFP-V20 IP67	149
KFP-V30	150
KFP-V40 IP68	151
KFS-TM	144
KFU-V20	150
KFU-V30	150
KGP	132
KIB-TM	145
KIP-V20M	149
KXC-TM	147
KXP-V20 IP65	148

N	
NFC <small>NEW</small>	129
NIB	128
NXC <small>NEW</small>	130

P	
PBJ / PBS	37
PCB	26-27
PCD	24
PCJ	28-29
PDS / PDT	38-39
PEJ / PES	36
PFB	25
PLJ / PLS	32
PNS / PNJ	33
PWS	35

R	
RIB	78
RPB	79

S	
SCD-4.0	179
SCD-4.0-PRO	180
SFB / SFB-H	76
SFE	114
SXC	74-75

T	
TGC	9
TGD	9

U	
UFA	123
UFC <small>NEW</small>	126
UIB	124
UID	125
UXC <small>NEW</small>	127

V	
VHB	161

W	
WTB	71

Y	
YKV	133
YRO-01 / -02 / -03	185



KERN Quick-Finder

So finde ich schnell mein Wunschmodell

Vor jeder Produktgruppe ermöglicht eine zielgruppengerichtete Suche anhand der gewünschten Wägedaten wie Ablesbarkeit, Wägebereich und Hauptmerkmale zu jedem Modell.

Und so einfach geht's in 2 Schritten zum Wunschprodukt:

1. Produktgruppenverzeichnis auf Seite 3 aufschlagen
2. Gewünschte Produktgruppe aufschlagen und Wunschprodukt im Quick-Finder finden



Hochauflösende Präzisionswaage mit abnehmbarem Auswertegerät für maximale Flexibilität

Merkmale

- Laborwaage mit separater Plattform: Ideal für Arbeiten im Glove-Bag oder unter Labor-Abzügen. Besonders praktisch für das Wiegen von toxischen, volatilen oder kontaminierten Substanzen
- PRE-TARE-Funktion für manuellen Vorabzug eines bekannten Behältergewichts, nützlich bei Füllmengenkontrollen
- Frei programmierbare Wägeeinheit, z. B. Anzeige direkt in Fadenlänge g/m, Papiergewicht g/m², o. ä.
- Libelle und Fußschrauben zum exakten Nivellieren der Waage serienmäßig, dadurch genaueste Wägeergebnisse
- **A** Windschutz serienmäßig bei Modellen mit Wägeplattengröße **A**, Wägeraum B×T×H 146×146×80 mm
- Arbeitsschutzhaube im Lieferumfang enthalten

Technische Daten

- Großes, hinterleuchtetes LCD-Display, Ziffernhöhe 21 mm
- Abmessungen Wägefläche **A** ø 105 mm, Kunststoff, ableitfähig lackiert **B** B×T 160×160 mm, Edelstahl, groß abgebildet
- Batteriebetrieb möglich, 9 V Block, nicht im Lieferumfang enthalten, Betriebsdauer bis zu 12 h, AUTO-OFF Funktion zur Batterieschonung
- Abmessungen Auswertegerät B×T×H 140×82×46 mm
- Kabellänge Auswertegerät ca. 1,2 m
- Nettogewicht ca. 1,2 kg
- Zulässiger Umgebungstemperaturbereich 5 °C/35 °C

Zubehör

- Arbeitsschutzhaube über dem Auswertegerät, Lieferumfang 5 Stück, KERN PCD-A05S05, € 52,-
- **2** Stativ zum Hochsetzen des Auswertegeräts, Stativhöhe ca. 250 mm, KERN PCD-A03, € 66,-
- Akkubetrieb intern, Betriebsdauer bis zu 24 h ohne Hinterleuchtung, Ladezeit ca. 10 h, KERN PCD-A04, € 60,-
- **3** Fußtaster, ideal, wenn die Anwendung zwei freie Hände verlangt. TARE- oder PRINT-Funktion ansteuerbar. Lieferumfang: Fußtaster, Anschlussbox, Verbindungskabel. Für PRINT-Funktion Schnittstellenkabel RS-232 nötig, KERN YKF-01, € 100,-
- Individuelle Kopfdaten: mittels der kostenlosen Software können bei den Druckern KERN 911-013 und YKN-01 4 Kopfzeilen auf dem Ausdruck festgelegt werden
- Weitere Details, umfangreiches Zubehör und passende Drucker siehe *Zubehör*



STANDARD



OPTION



Modell	Wägebereich [Max]	Ablesbarkeit [d]	Reproduzierbarkeit g	Linearität g	Gesamtabmessungen B×T×H mm	Wägeplatte	Preis zzgl. MwSt. ab Werk €	Optionen	
								DAkKS KERN	DAkKS Kalibrierschein €
KERN PCD 250-3	250	0,001	0,002	± 0,005	165×280×141	A	350,-	963-127	103,-
KERN PCD 300-3	350	0,001	0,002	± 0,005	165×280×141	A	390,-	963-127	103,-
KERN PCD 2500-2	2500	0,01	0,02	± 0,05	165×280×75	B	350,-	963-127	103,-
KERN PCD 3000-2	3500	0,01	0,02	± 0,05	165×280×75	B	390,-	963-127	103,-
KERN PCD 6K-4	6000	0,1	0,1	± 0,3	165×280×75	B	270,-	963-128	124,-
KERN PCD 10K0.1	10000	0,1	0,1	± 0,3	165×280×75	B	290,-	963-128	124,-
KERN PCD 10K-3	10000	1	1	± 3	165×280×75	B	210,-	963-128	124,-



Schnellanzeigende Präzisionswaage mit komfortabler Bedienphilosophie – jetzt auch mit Checkweighing-Funktion

Merkmale

- KERN PFB 600-3, PFB 6000-2: Die außergewöhnlich hohe Auflösung des Messsystems von 600.000 Punkten sorgt für höchste Genauigkeit bei hohen Wägebereichen
- Wiegen mit Toleranzbereich: Ein optisches und akustisches Signal unterstützt das Portionieren, Dosieren oder Sortieren
- Einheitliche, komfortable KERN Bedienphilosophie: Alle Hauptfunktionen haben eine eigene Taste auf dem Bedienfeld
- Kompakte Abmessungen
- Kapazitätsanzeige: Eine ansteigende Bargraph-Anzeige zeigt den noch verfügbaren Wägebereich an
- Libelle und Fußschrauben zum exakten Nivellieren der Waage serienmäßig, dadurch genaueste Wägeregebnisse

- Windschutz serienmäßig bei Modellen mit Wägeplattengröße **A**, **B**, abnehmbar, Wägeraum B×T×H 140×150×65 mm

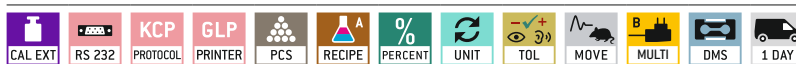
Technische Daten

- Hinterleuchtetes LCD-Display, Ziffernhöhe 21 mm
- Abmessungen Wägefläche, Edelstahl
 - A** ø 80 mm
 - B** ø 120 mm
 - C** B×T 190×180 mm, groß abgebildet
- Gesamtabmessungen B×T×H 210×315×90 mm
- Zulässiger Umgebungstemperaturbereich 15 °C/30 °C

Zubehör

- Arbeitsschutzhaube, Lieferumfang 5 Stück, KERN PFB-A12S05, € 52,-
- Akkubetrieb intern, Betriebsdauer bis zu 72 h ohne Hinterleuchtung, Ladezeit ca. 6,5 h, nicht nachrüstbar, KERN EWJ-A06, € 45,-
- Bluetooth-Datenschnittstelle zur kabellosen Datenübertragung an PC oder Tablets, unterstützt Bluetooth 2.0 und 4.0, nicht nachrüstbar, KERN PFB-A10, € 100,-
- Weitere Details, umfangreiches Zubehör und passende Drucker siehe *Zubehör*

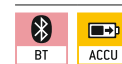
STANDARD



OPTION



FACTORY



Modell	Wägebereich [Max] g	Ablesbarkeit [d] g	Reproduzierbarkeit g	Linearität g	Auflösung Punkte	Wägeplatte	Preis zzgl. MwSt. ab Werk €	Optionen	
								DAKKS KERN	€
PFB 120-3	120	0,001	0,002	± 0,003	120.000	A	370,-	963-127	103,-
PFB 200-3	200	0,001	0,002	± 0,004	200.000	A	390,-	963-127	103,-
PFB 300-3	300	0,001	0,003	± 0,005	300.000	A	420,-	963-127	103,-
PFB 600-3	600	0,001	0,005	± 0,005	600.000	B	500,-	963-103	170,-
PFB 600-2	600	0,01	0,01	± 0,02	60.000	B	320,-	963-127	103,-
PFB 1200-2	1200	0,01	0,02	± 0,03	120.000	B	320,-	963-127	103,-
PFB 2000-2	2000	0,01	0,02	± 0,04	200.000	B	340,-	963-127	103,-
PFB 3000-2	3000	0,01	0,03	± 0,05	300.000	B	370,-	963-127	103,-
PFB 6000-2	6000	0,01	0,05	± 0,07	600.000	C	450,-	963-104	193,-
PFB 6000-1	6000	0,1	0,1	± 0,2	60.000	C	300,-	963-128	124,-



Der Standard im Labor, ideal für die vielfältigen Möglichkeiten von Industrie 4.0 Anwendungen

Merkmale

- Kompatibel zu schulspezifischen Softwarelösungen wie z. B. Vernier® oder LabQuest®. Dank des KERN School Protocol können im Rahmen von technischen Experimenten über die USB-Datenschnittstelle Wiegedaten zur Auswertung und Visualisierung an einen PC, Laptop etc. übertragen werden
- KERN Universal Port (KUP): erlaubt den Anschluss externer KUP Schnittstellenadapter, wie z. B. RS-232, USB, Bluetooth, WLAN oder Ethernet, zum Austausch von Daten und Steuerbefehlen, ohne Einbauaufwand
- KERN Communication Protocol (KCP): Das KCP erlaubt die Abfrage und Fernsteuerung der Waage über externe Steuerungsgeräte oder Computer
- Weitere Details zu KUP und KCP siehe Seite 18/19
- Einheitliche, vereinfachte Bedienphilosophie
- PRE-TARE-Funktion für manuellen Vorabzug eines bekannten Behältergewichts, nützlich bei Füllmengenkontrollen
- Mit der Rezepturfunktion lassen sich verschiedene Bestandteile einer Mischung zuwiegen. Zur Kontrolle kann das Gesamtgewicht aller Bestandteile aufgerufen werden
- Wiegen mit Toleranzbereich: Ein optisches und akustisches Signal unterstützt das Portionieren, Dosieren oder Sortieren
- Frei programmierbare Wä geeinheit, z. B. Anzeige direkt in Fadenlänge g/m, Papiergewicht g/m², o. ä.
- Ein spezielles Anti-Schock System zwischen Wägeplatte und Wägezelle vermindert Vibrationen während des Wiegens und sorgt so für schnellere und sichere Wä geergebnisse
- **A** Ringförmiger Windschutz serienmäßig bei Modellen mit Wägeplattengröße **A**, Wägeraum $\varnothing \times H$ 90×40 mm
- Arbeitsschutzhaube im Lieferumfang enthalten



Technische Daten

- Hinterleuchtetes LCD-Display, Ziffernhöhe 21 mm
- Abmessungen Wägefläche
 - A** ø 82 mm
 - B** ø 105 mm
 - C** B×T 130×130 mm
 - D** B×T 150×170 mm, groß abgebildet
- Material Wägeplatte
 - A** Kunststoff, ableitfähig lackiert
 - B, C, D** Edelstahl
- Gesamtabmessungen (ohne Windschutz) B×T×H 163×245×65 mm
- Batteriebetrieb möglich, 4×1.5 V AA, nicht im Lieferumfang enthalten, Betriebsdauer bis zu 20 h. AUTO-OFF Funktion zur Batterieschonung
- Zulässiger Umgebungstemperaturbereich -10 °C/40 °C

Zubehör

- Arbeitsschutzhaube, Lieferumfang 5 Stück, KERN YBA-A12S05, **€ 52,-**
- Akkubetrieb intern, Betriebsdauer bis zu 48 h ohne Hinterleuchtung, Ladezeit ca. 8 h, KERN YKR-01, **€ 35,-**
- Schnittstellenadapter RS-232, KERN KUP-01, **€ 60,-**
- Schnittstellenadapter USB, KERN KUP-03, **€ 75,-**
- Schnittstellenadapter Ethernet, KERN KUP-04, **€ 115,-**
- Schnittstellenadapter WLAN, KERN KUP-05, **€ 75,-**
- Schnittstellenadapter Bluetooth, KERN KUP-06, **€ 99,-**
- Extension-Box, für den Anschluss von bis zu drei Schnittstellen parallel, KERN KUP-13, **€ 75,-**
- Software BalanceConnection für flexible Messwert-Aufzeichnung oder -Übertragung, kompatibel mit Microsoft® Excel, Access und anderen Anwendungen, Lieferumfang: Downloadlink für 1 Lizenz, KERN SCD-4.0-DL, **€ 210,-**
- Weitere Details, umfangreiches Zubehör und passende Drucker siehe *Zubehör*

STANDARD



OPTION



Modell	Wägebereich [Max] g	Ablesbarkeit [d] g	Reproduzierbarkeit g	Linearität g	Auflösung Punkte	Wägeplatte	Preis zzgl. MwSt. ab Werk €	Optionen	
								DAkks KERN	DAkks-Kalibrierschein €
PCB 200-3	200	0,001	0,001	± 0,005	200.000	A	310,-	963-127	103,-
PCB 300-3	360	0,001	0,001	± 0,005	360.000	A	320,-	963-127	103,-
PCB 300-2	300	0,01	0,01	± 0,02	30.000	B	250,-	963-127	103,-
PCB 1000-2	1200	0,01	0,01	± 0,03	120.000	C	290,-	963-127	103,-
PCB 3000-2	3600	0,01	0,02	± 0,05	360.000	C	310,-	963-127	103,-
PCB 2000-1	2000	0,1	0,1	± 0,2	20.000	C	230,-	963-127	103,-
PCB 6000-1	6000	0,1	0,1	± 0,3	60.000	D	250,-	963-128	124,-
PCB 10000-1	10000	0,1	0,1	± 0,3	100.000	D	260,-	963-128	124,-
PCB 6000-0	6000	1	1	± 2	6.000	D	170,-	963-128	124,-



3



PCJ 600-2M

PCJ 6000-1M

Präzisionswaage mit Alibispeicher und optional mit Eichung



Interne Justierschaltung über Drehknopf an der Seite garantiert hohe Genauigkeit und macht standortunabhängig

Merkmale

- Mit Alibispeicher zur papierlosen Archivierung der Wägeregebnisse. Damit lassen sich auch die Ergebnisse eichpflichtiger Wägungen vorschriftsgemäß elektronisch auswerten und weiterverarbeiten
- Waage netzunabhängig im Akkubetrieb justierbar
- Einheitliche, komfortable KERN Bedienphilosophie, produktübergreifend konsistent in Design, Menüstruktur, Tastenfunktionen, Schnittstellen-Anschluss und Schnittstellenprotokoll
- Menü mit vielen individualisierbaren Einstellungen. So lassen sich z. B. Tastentöne bestimmen, eine Taste für einen schnelleren Zugriff mit verschiedenen Funktionen belegen und das Printprotokoll nach Bedarf anpassen
- Menüsperre verhindert den Zugriff Unbefugter
- Ideal für Anbindung an Labor-Informationssysteme (LIMS)
- GLP/ISO-Protokollierung von Wägedaten, Waagenjustage etc. mit Datum, Uhrzeit und Ident-Nr.
- KERN Universal Port (KUP): erlaubt den Anschluss externer KUP Schnittstellenadapter, wie z. B. RS-232, USB, Bluetooth, WLAN oder Ethernet, zum Austausch von Daten und Steuerbefehlen, ohne Einbauaufwand
- KERN Communication Protocol (KCP): Das KCP erlaubt die Abfrage und Fernsteuerung der Waage über externe Steuerungsgeräte oder Computer
- Weitere Details zu KUP und KCP siehe Seite 18/19
- Haken für Unterflurwägungen im Lieferumfang enthalten
- Arbeitsschutzhaube im Lieferumfang enthalten

Technische Daten

- Hinterleuchtetes LCD-Display, Ziffernhöhe 21 mm
- Abmessungen Wägefläche, Edelstahl
 - A** B×T 131×131 mm
 - B** B×T 150×170 mm
- Gesamtabmessungen B×T×H 163×245×80 mm
- Batteriebetrieb, 4×1.5 V AA serienmäßig, Betriebsdauer bis zu 20 h
- Zulässiger Umgebungstemperaturbereich 15 °C/35 °C

Zubehör

- Arbeitsschutzhaube, Lieferumfang 5 Stück, KERN YBA-A12S05, **€ 52,-**
- Akkubetrieb intern, Betriebsdauer bis zu 48 h ohne Hinterleuchtung, Ladezeit ca. 8 h, KERN YKR-01, **€ 35,-**
- Universal-Netzadapter extern, mit Universal-eingang und optionalen Eingangsstecker-Adaptern für EU, CH, GB, US, KERN YKA-24, **€ 43,-**
- Schnittstellenadapter RS-232, KERN KUP-01, **€ 60,-**
- Schnittstellenadapter USB, KERN KUP-03, **€ 75,-**
- Schnittstellenadapter Ethernet, KERN KUP-04, **€ 115,-**
- Schnittstellenadapter WLAN, KERN KUP-05, **€ 75,-**
- Schnittstellenadapter Bluetooth, KERN KUP-06, **€ 99,-**
- Extension-Box, für den Anschluss von bis zu drei Schnittstellen parallel, KERN KUP-13, **€ 75,-**
- Software BalanceConnection für flexible Messwert-Aufzeichnung oder -Übertragung, kompatibel mit Microsoft® Excel, Access und anderen Anwendungen, Lieferumfang: Downloadlink für 1 Lizenz, KERN SCD-4.0-DL, **€ 210,-**
- Weitere Details, umfangreiches Zubehör und passende Drucker siehe *Zubehör*

3

Hauptanwendungsbereiche:

- Labore
- Apotheken
- Juweliere
- Pharmaindustrie


STANDARD

OPTION

FACTORY

Modell	Wägebereich [Max]	Ablesbarkeit [d]	Eichwert [e]	Mindestlast [Min]	Linearität	Wägeplatte	Nettogewicht	Preis zzgl. MwSt. ab Werk €	Optionen			
									Eichung	€	DAKkS-Kalibrierschein	€
KERN PCJ 600-2M	600	0,01	0,1	0,5	± 0,03	A	2,0	420,-	MID KERN 965-216	85,-	DAKkS KERN 963-127	103,-
KERN PCJ 6000-1M	6000	0,1	1	5	± 0,3	B	2,8	440,-	MID KERN 965-217	99,-	DAKkS KERN 963-128	124,-

Hinweis: Für eichpflichtige Anwendung Eichung (Konformitätsbewertung nach NAWI 2014/31/EU) bitte gleich mitbestellen. Eine nachträgliche Ersteichung ist nicht möglich. Für die Eichung benötigen wir die vollständige Adresse des Aufstellungsortes.



Hochwertige Präzisionswaage mit interner Justierautomatik, optional mit Eichung

Merkmale

- EWJ 600-3/EWJ 6000-2: Die außergewöhnlich hohe Auflösung des Messsystems von 600.000 Punkten sorgt für höchste Genauigkeit bei hohen Wägebereichen
- Wiegen mit Toleranzbereich: Ein optisches und akustisches Signal unterstützt das Portionieren, Dosieren oder Sortieren
- Einheitliche, komfortable KERN Bedienphilosophie: Alle Hauptfunktionen haben eine eigene Taste auf dem Bedienfeld
- Interne Justierautomatik, zeitgesteuert alle 2 h, garantiert hohe Genauigkeit und macht standortunabhängig
- Kapazitätsanzeige: Eine Bargraph-Anzeige zeigt den noch verfügbaren Wägebereich an

- KERN EWJ/-H/-M: Datenschnittstelle USB zum Übertragen von Wägedaten an PC, Drucker etc.
- Kleiner Windschutz serienmäßig bei Modellen mit Wägeplattengröße **A**, **B**, abnehmbar, Wägeraum B×T×H 134×128×80 mm
- 1** KERN EWJ 300-3H: Großer Glaswindschutz mit 3 Schiebetüren für komfortablen Zugang zum Wägegut. Wägeraum B×T×H 155×175×217 mm
- Arbeitsschutzhaube im Lieferumfang enthalten


Technische Daten

- Großes LCD-Display, Ziffernhöhe 21 mm
- Abmessungen Wägefläche, Edelstahl
 - A** ø 80 mm
 - B** ø 120 mm
 - C** ø 135 mm, groß abgebildet
 - D** B×T 155×145 mm
- Zulässiger Umgebungstemperaturbereich
KERN EWJ: 10 °C/35 °C
KERN EWJ-M: 10 °C/35 °C

Zubehör

- Arbeitsschutzhaube, Lieferumfang 5 Stück, KERN EWJ-A04S05, **€ 52,-**
- Akkubetrieb intern, Betriebsdauer bis zu 57 h ohne Hinterleuchtung, Ladezeit ca. 6,5 h, KERN EWJ-A06, **€ 45,-**
- Bluetooth-Datenschnittstelle zur kabellosen Datenübertragung an PC oder Tablets, unterstützt Bluetooth 2.0 und 4.0, nicht nachrüstbar, KERN PFB-A10, **€ 100,-**
- KERN EWJ/-H/-M: Software BalanceConnection für flexible Messwert-Aufzeichnung oder -Übertragung, kompatibel mit Microsoft® Excel, Access und anderen Anwendungen, Lieferumfang: Downloadlink für 1 Lizenz, KERN SCD-4.0-DL, **€ 210,-**
- Weitere Details, umfangreiches Zubehör und passende Drucker siehe *Zubehör*


STANDARD



OPTION



FACTORY



Modell	Wägebereich [Max]	Ablesbarkeit [d]	Eichwert [e]	Mindestlast [Min]	Linearität	Gesamt-abmessungen B×T×H	Wägeplatte	Preis zzgl. MwSt. ab Werk	Optionen			
									Eichung		DAkkS-Kalibrierschein	
KERN	g	g	g	g	g	mm		€	€	DAKKS KERN	€	
EWJ 300-3H	300	0,001	-	-	± 0,005	220×340×321	A	600,-	-	-	963-127	103,-
EWJ 300-3	300	0,001	-	-	± 0,005	220×340×90	A	580,-	-	-	963-127	103,-
EWJ 600-3	600	0,001	-	-	± 0,005	220×340×105	B	690,-	-	-	963-103	170,-
EWJ 3000-2	3000	0,01	-	-	± 0,05	220×340×105	C	530,-	-	-	963-127	103,-
EWJ 6000-2	6000	0,01	-	-	± 0,05	220×340×105	D	640,-	-	-	963-104	193,-
Hinweis: Für eichpflichtige Anwendung Eichung (Konformitätsbewertung nach NAWI 2014/31/EU) bitte gleich mitbestellen. Eine nachträgliche Ersteichung ist nicht möglich. Für die Eichung benötigen wir die vollständige Adresse des Aufstellungsortes.												
EWJ 600-2M	600	0,01	0,1	0,5	± 0,03	220×340×90	B	500,-	965-216	85,-	963-127	103,-
EWJ 6000-1M	6000	0,1	1	5	± 0,3	220×340×105	D	480,-	965-217	99,-	963-128	124,-
Varianten ohne Datenschnittstellen												
EWJ 600-2SM	600	0,01	0,1	0,5	± 0,03	220×340×90	B	470,-	965-216	85,-	963-127	103,-
EWJ 6000-1SM	6000	0,1	1	5	± 0,3	220×340×105	D	450,-	965-217	99,-	963-128	124,-



3

Allrounder, z. B. als Präzisionswaage im Labor oder im rauen Industrieinsatz, ideal für die vielfältigen Möglichkeiten von Industrie 4.0 Anwendungen

Merkmale

- Viele labortypische Funktionen und die hohe Präzision machen die KERN 572 zu einem zuverlässigen Partner für die tägliche Arbeit im Labor
- Viele industrietypische Funktionen wie Stückzählfunktion und vibrationsfreies Wiegen prädestinieren diese Serie ebenso für alle Industrieanwendungen, in denen höchste Präzision gefordert wird
- KERN Universal Port (KUP): erlaubt den Anschluss externer KUP Schnittstellenadapter, wie z. B. RS-232, USB, Bluetooth, WLAN oder Ethernet, zum Austausch von Daten und Steuerbefehlen, ohne Einbauaufwand

- KERN Communication Protocol (KCP): Das KCP erlaubt die Abfrage und Fernsteuerung der Waage über externe Steuerungsgeräte oder Computer
- Weitere Details zu KUP und KCP siehe Seite 18/19
- Einheitliche, vereinfachte Bedienphilosophie
- Frei programmierbare Wägeeinheit, z. B. Anzeige direkt in Fadenlänge g/m, Papiergewicht g/m², o. ä.
- Robustes Alu-Druckgussgehäuse, sorgt für einen stabilen Stand, schützt die Wägetechnik und ist unempfindlich im täglichen Gebrauch
- **A** Ringförmiger Windschutz serienmäßig bei Modellen mit Wägeplattengröße **A**, Wägeraum $\varnothing \times H$ 157×43 mm

- Libelle und Stellfüße zum exakten Nivellieren der Waage serienmäßig
- Möglichkeit der Lastaufnahme an der Waagenunterseite. Öse für Unterflurwägungen serienmäßig bei Modellen mit Wägeplattengröße **A**
- Arbeitsschutzhaube im Lieferumfang enthalten

Technische Daten

- Großes hinterleuchtetes LCD-Display, Ziffernhöhe 21 mm
- Abmessungen Wägefläche, Edelstahl
A \varnothing 106 mm
B \varnothing 150 mm
C B×T 160×200 mm, groß abgebildet
- Gesamtmaße B×T×H 180×310×85 mm
- Nettogewicht **A**, **B** ca. 2,4 kg **C** ca. 2,8 kg
- Zulässiger Umgebungstemperaturbereich -10 °C/40 °C

Zubehör

- Arbeitsschutzhaube, Lieferumfang 5 Stück, KERN 572-A02S05, **€ 52,-**
- Akkubetrieb intern, Betriebsdauer bis zu 48 h ohne Hinterleuchtung, Ladezeit ca. 8 h, KERN YKR-01, **€ 35,-**
- Schnittstellenadapter RS-232, KERN KUP-01, **€ 60,-**
USB, KERN KUP-03, **€ 75,-**
Ethernet, KERN KUP-04, **€ 115,-**
WLAN, KERN KUP-05, **€ 75,-**
Bluetooth, KERN KUP-06, **€ 99,-**
- Extension-Box, für den Anschluss von bis zu drei Schnittstellen parallel, KERN KUP-13, **€ 75,-**
- **B**, **C** Haken für Unterflurwägungen, KERN 572-A03, **€ 25,-**
- Großer Glaswindschutz mit 3 Schiebetüren für komfortablen Zugang zum Wägegut für Modelle mit Wägeplattengröße **A**, Wägeraum B×T×H 150×140×130 mm, KERN 572-A05, **€ 250,-**

STANDARD



OPTION



FACTORY



Modell	Wägebereich [Max] g	Ablesbarkeit [d] g	Reproduzierbarkeit g	Linearität g	Auflösung Punkte	Wägeplatte	Preis zzgl. MwSt. ab Werk €	Optionen	
								DAkkS KERN	DAkkS-Kalibrierschein €
572-30	240	0,001	0,001	± 0,003	240.000	A	750,-	963-127	103,-
572-31	300	0,001	0,002	± 0,005	300.000	A	765,-	963-127	103,-
572-32	420	0,001	0,002	± 0,005	420.000	A	775,-	963-127	103,-
572-33	1600	0,01	0,01	± 0,03	160.000	B	735,-	963-127	103,-
572-35	2400	0,01	0,01	± 0,03	240.000	B	750,-	963-127	103,-
572-37	3000	0,01	0,02	± 0,05	300.000	B	765,-	963-127	103,-
572-39	4200	0,01	0,02	± 0,05	420.000	B	775,-	963-127	103,-
572-45	12000	0,05	0,05	± 0,15	240.000	C	750,-	963-128	124,-
572-55	20000	0,05	0,1	± 0,25	400.000	C	770,-	963-128	124,-
572-43	10000	0,1	0,1	± 0,3	100.000	C	730,-	963-128	124,-
572-49	16000	0,1	0,1	± 0,3	160.000	C	735,-	963-128	124,-
572-57	24000	0,1	0,1	± 0,3	240.000	C	760,-	963-128	124,-



Technische Daten

- Hinterleuchtetes Grafik-LCD-Display, Ziffernhöhe 15 mm
- Abmessungen Wägefläche, Edelstahl
 - A** Ø 110 mm
 - B** Ø 160 mm, groß abgebildet
 - C** B×T 200×175 mm
- Zulässiger Umgebungstemperaturbereich 15 °C/35 °C

Zubehör


- Arbeitsschutzhaube, Lieferumfang 5 Stück, KERN PLJ-A01S05, **€ 52,-**
- **3** Haken für Unterflurwägungen, KERN PLJ-A02, **€ 32,-**
- Set zur Dichtebestimmung von Flüssigkeiten und Feststoffen bei Modellen mit [d] = 0,001 g, KERN ALT-A02, **€ 750,-**
- Mindesteinwaage, in Abhängigkeit zur gewünschten Prozessgenauigkeit, nur in Verbindung mit DAkkS-Kalibrierschein, KERN 969-103, **€ 10,-**
- Geräte-Qualifizierung: Normkonformes Qualifizierungskonzept mit Installations- und Funktions-Qualifizierung (IQ, OQ), Details siehe Seite 222

Hochwertige Präzisionswaage mit komfortablem Grafikdisplay und enormen Wägebereich

Merkmale

- **1** Komfortables Rezeptieren mit der Rezeptdatenbank, in der bis zu 99 Rezepte mit jeweils bis zu 20 Rezepturbestandteilen mit Name und Sollwert hinterlegt werden können
- Interner Speicher für komplette Rezepturen mit Name und Sollwert der Rezepturbestandteile
- Dosierhilfe: Hochstabilitätsmodus und andere Filtereinstellungen wählbar
- Schnelles und effizientes Arbeiten dank Grafikdisplay
- Einfache Klartext-Bedienerführung im Display in den Sprachen DE, EN, FR, IT, ES, PT
- KERN PLJ: Interne Justierautomatik, garantiert hohe Genauigkeit und macht standortunabhängig. Ideal für eichpflichtige Anwendungen
- **2** KERN PLJ 2000-3A: Hochwertige Milligramm-Waage mit enormem Wägebereich bis 2100 g – ideal für große Proben oder schwere Taragefäße. Großer Glaswindschutz für komfortablen Zugang zum Wägegut. Wägeraum B×T×H 160×170×225 mm
- **A** Ringförmiger Windschutz serienmäßig bei Modellen mit Wägeplattengröße **A**, Wägeraum Ø×H 150×60 mm
- Arbeitsschutzhaube im Lieferumfang enthalten

STANDARD




OPTION



FACTORY



Modell	Wägebereich [Max] g	Ablesbarkeit [d] g	Reproduzierbarkeit g	Linearität g	Gesamt-abmessungen B×T×H mm	Netto-gewicht kg	Wägeplatte	Preis zzgl. MwSt. ab Werk €	Optionen	
									DAkkS KERN	€
Modelle mit externer Justierung										
PLS 420-3F	420	0,001	0,001	± 0,004	210×340×160	3,2	A	860,-	963-127	103,-
PLS 720-3A	720	0,001	0,001	± 0,002	210×340×160	4,8	A	1170,-	963-103	170,-
PLS 1200-3A	1200	0,001	0,001	± 0,003	210×340×160	4,8	A	1200,-	963-103	170,-
PLS 4200-2F	4200	0,01	0,01	± 0,04	210×340×120	3,2	B	820,-	963-127	103,-
PLS 6200-2A	6200	0,01	0,01	± 0,03	210×340×120	4,8	B	1150,-	963-104	193,-
PLS 8000-2A	8200	0,01	0,01	± 0,04	210×340×120	4,8	B	1400,-	963-104	193,-
PLS 20000-1F	20000	0,1	0,1	± 0,4	210×340×120	3,2	C	750,-	963-128	124,-
Modelle mit interner Justierung										
PLJ 420-3F	420	0,001	0,001	± 0,003	210×340×160	5,0	A	960,-	963-127	103,-
PLJ 720-3A	720	0,001	0,001	± 0,002	210×340×160	5,0	A	1280,-	963-103	170,-
PLJ 1200-3A	1200	0,001	0,001	± 0,003	210×340×160	5,0	A	1360,-	963-103	170,-
PLJ 2000-3A	2100	0,001	0,002	± 0,004	210×340×330	7	A	1880,-	963-103	170,-
PLJ 4200-2F	4200	0,01	0,02	± 0,04	210×340×120	5,0	B	930,-	963-127	103,-
PLJ 6200-2A	6200	0,01	0,01	± 0,05	210×340×120	5,0	B	1280,-	963-104	193,-



Der neue Standard im Labor mit dem robusten Stimmgabel-Wiegesystem, optional mit Eichung

Merkmale

- KERN PNS: Justierprogramm CAL zum Einstellen der Genauigkeit, externe Prüfgewichte gegen Mehrpreis, siehe Prüfgewichte
- KERN PNJ: Interne Justierautomatik, garantiert hohe Genauigkeit und macht standortunabhängig. Ideal für eichpflichtige Anwendungen
- Hochwertiges Stimmgabel-Wiegesystem für schnelle Anzeige des Wägewerts, punktgenaues Dosieren und hohe mechanische Robustheit
- Kapazitätsanzeige: Eine ansteigende Bar-graph-Anzeige zeigt den noch verfügbaren Wägebereich an
- Die automatische Referenzoptimierung verbessert stufenweise den Durchschnittswert des Teilgewichts
- Kompakte Abmessungen
- Große, stoßfeste Wägeplatte aus Edelstahl

- **A** Großer Glaswindschutz mit 3 Schiebetüren für komfortablen Zugang zum Wägegut: für Modelle mit Wägeplattengröße **A**, Wägeraum B×T×H 172×171×160 mm
- Arbeitsschutzhaube im Lieferumfang enthalten

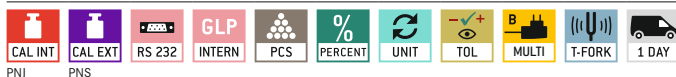
Technische Daten

- Großes LCD-Display, Ziffernhöhe 16,5 mm
- Abmessungen Wägefläche, Edelstahl
 - A** ø 140 mm
 - B** B×T 190×190 mm, groß abgebildet
- Gesamtabmessungen B×T×H
 - A** 196×293×266 mm
 - B** 196×293×89 mm
- Zulässiger Umgebungstemperaturbereich 5 °C/40 °C

Zubehör

- Arbeitsschutzhaube, Lieferumfang 5 Stück, KERN PNJ-A01S05, **€ 52,-**
- **T** Edelschale, Aluminium, mit praktischem Ausguss, B×T×H 130×80×30 mm, KERN AEJ-A05, **€ 43,-**
- Mindesteinwaage, in Abhängigkeit zur gewünschten Prozessgenauigkeit, nur in Verbindung mit DAkkS-Kalibrierschein, KERN 969-103, **€ 10,-**
- Geräte-Qualifizierung: Normkonformes Qualifizierungskonzept mit Installations- und Funktions-Qualifizierung (IQ, OQ), Details siehe Seite 222
- Weitere Details, umfangreiches Zubehör und passende Drucker siehe *Zubehör*

STANDARD



OPTION



FACTORY



Modell	Wägebereich [Max]	Ablesbarkeit [d]	Eichwert [e]	Mindestlast [Min]	Linearität	Wägeplatte	Nettogewicht	Preis zzgl. MwSt. ab Werk	Optionen			
									Eichung		DAkkS-Kalibrierschein	
KERN	g	g	g	g	g		kg	€	MID KERN	€	DAkkS KERN	€
PNS 600-3	620	0,001	-	-	± 0,004	A	2,2	820,-	-	-	963-103	170,-
PNS 3000-2	3200	0,01	-	-	± 0,02	B	2,8	740,-	-	-	963-127	103,-
PNS 12000-1	12000	0,1	-	-	± 0,2	B	2,8	720,-	-	-	963-128	124,-
Hinweis: Für eichpflichtige Anwendung Eichung (Konformitätsbewertung nach NAWI 2014/31/EU) bitte gleich mitbestellen. Eine nachträgliche Ersteichung ist nicht möglich. Für die Eichung benötigen wir die vollständige Adresse des Aufstellungsortes.												
PNJ 600-3M	620	0,001	0,01	0,02	± 0,004	A	4,2	950,-	965-216	85,-	963-103	170,-
PNJ 3000-2M	3200	0,01	0,1	0,5	± 0,02	B	3,6	890,-	965-216	85,-	963-127	103,-
PNJ 12000-1M	12000	0,1	1	5	± 0,2	B	3,8	870,-	965-217	99,-	963-128	124,-



Der Klassiker mit dem robusten Stimmgabel-Wiegesystem

Merkmale

- **1** KERN EG: Interne Justierschaltung über Drehknopf an der Seite garantiert hohe Genauigkeit und macht standortunabhängig
- Stabiles Temperaturverhalten
- Kurze Einschwingzeit
- Hohe mechanische Robustheit
- Hohe Eckenlast-Sicherheit
- Kapazitätsanzeige: Eine ansteigende Bargraph-Anzeige zeigt den noch verfügbaren Wägebereich an
- Summieren von Zählteilen
- **A** Windschutz serienmäßig bei Modellen mit Wägeplattengröße **A**, Wägeraum B×T×H 158×130×78 mm
- Arbeitsschutzhaube im Lieferumfang enthalten

Technische Daten

- Großes LCD-Display, Ziffernhöhe 17 mm
- Abmessungen Wägefläche, Edelstahl
 - A** ø 118 mm, groß abgebildet
 - B** B×T 170×140 mm
 - C** B×T 180×160 mm
- Gesamtabmessungen B×T×H
 - A** 185×235×165 mm
 - B, C** 180×235×75 mm
- Zulässiger Umgebungstemperaturbereich 10 °C/30 °C

Zubehör

- Arbeitsschutzhaube, Lieferumfang 5 Stück, für Modelle mit Wägeplattengröße
 - A, B** KERN EG-A05S05, € 52,-
 - C** KERN EG-A09S05, € 52,-
- Akkubetrieb intern, Betriebsdauer bis zu 12 h mit Hinterleuchtung, Ladezeit ca. 12 h, für Modelle mit Wägeplattengröße
 - A, B** KERN EG-A04, € 130,-
 - C** KERN EG-A06, € 130,-
- **2** Großer Glaswindschutz mit 3 Schiebetüren für komfortablen Zugang zum Wägegut. Wägeraum B×T×H 150×140×130 mm, KERN EG-A03, € 260,-
- Öse für Unterflurwägungen, für Modelle mit Wägeplattengröße
 - A, B** KERN EG-A07, € 46,-
 - C** KERN EG-A08, € 46,-
- Mindesteinwaage, in Abhängigkeit zur gewünschten Prozessgenauigkeit, nur in Verbindung mit DAkKS-Kalibrierschein, KERN 969-103, € 10,-
- Geräte-Qualifizierung: Normkonformes Qualifizierungskonzept mit Installations- und Funktions-Qualifizierung (IQ, OQ), Details siehe Seite 222
- Weitere Details, umfangreiches Zubehör und passende Drucker siehe *Zubehör*

STANDARD



OPTION



FACTORY



Modell	Wägebereich [Max]	Ablesbarkeit [d]	Eichwert [e]	Mindestlast [Min]	Linearität	Wägeplatte	Nettogewicht	Preis zzgl. MwSt. ab Werk €	Optionen			
									Eichung		DAkKS-Kalibrierschein	
KERN	g	g	g	g	g	kg	kg	€	M KERN	€	DAkKS KERN	€
EW 220-3NM	220	0,001	-	-	± 0,002	A	1,4	840,-	-	-	963-127	103,-
EW 420-3NM	420	0,001	-	-	± 0,003	A	1,4	970,-	-	-	963-127	103,-
EW 620-3NM	620	0,001	-	-	± 0,003	A	1,4	1080,-	-	-	963-103	170,-
EW 820-2NM	820	0,01	-	-	± 0,01	B	1,6	760,-	-	-	963-127	103,-
EW 2200-2NM	2200	0,01	-	-	± 0,01	C	3,0	930,-	-	-	963-127	103,-
EW 4200-2NM	4200	0,01	-	-	± 0,02	C	3,0	1030,-	-	-	963-127	103,-
EW 6200-2NM	6200	0,01	-	-	± 0,03	C	3,0	1120,-	-	-	963-104	193,-
EW 12000-1NM	12000	0,1	-	-	± 0,2	C	3,0	880,-	-	-	963-128	124,-

Hinweis: Für eichpflichtige Anwendung Eichung (Konformitätsbewertung nach NAWI 2014/31/EU) bitte gleich mitbestellen. Eine nachträgliche Erreichung ist nicht möglich. Für die Eichung benötigen wir die vollständige Adresse des Aufstellungsortes.

EG 220-3NM	220	0,001	0,01	0,02	± 0,002	A	2,0	1060,-	965-216	85,-	963-127	103,-
EG 420-3NM	420	0,001	0,01	0,02	± 0,003	A	1,8	1160,-	965-216	85,-	963-127	103,-
EG 620-3NM	620	0,001	0,01	0,1	± 0,004	A	2,0	1300,-	965-201	150,-	963-103	170,-
EG 2200-2NM	2200	0,01	0,1	0,5	± 0,01	C	4,0	1110,-	965-216	85,-	963-127	103,-
EG 4200-2NM	4200	0,01	0,1	0,5	± 0,02	C	4,0	1220,-	965-216	85,-	963-127	103,-



3

Hochauflösende Präzisionswaage aus Edelstahl mit IP-Schutz

Merkmale

- Hochwertiges Stimmgabel-Wiegesystem für schnelle Anzeige des Wägewerts, punktgenaues Dosieren und hohe mechanische Robustheit
- Edelstahlausführung von Gehäuse und Wägeplatte, dadurch rostfrei und dank glatter Flächen einfach zu reinigen
- Staub- und Spritzwasserschutz IP65 (gemäß EN 60529)
- Libelle und Fußschrauben zum exakten Nivellieren der Waage serienmäßig
- **1** Datenschnittstelle RS-232 zum Anschluss eines Druckers serienmäßig

Technische Daten

- Großes LCD-Display, Ziffernhöhe 16,5 mm
- Abmessungen Wägefläche, Edelstahl
 - A** ø 140 mm
 - B** B×T 190×190 mm, groß abgebildet
- Gesamtabmessungen B×T×H 320×205×90 mm
- Nettogewicht ca. 3,0 kg
- Zulässiger Umgebungstemperaturbereich 10 °C/30 °C

Zubehör

- Öse für Unterflurwägungen, KERN EG-A07, **€ 46,-**
- Software BalanceConnection für flexible Messwert-Aufzeichnung oder -Übertragung, kompatibel mit Microsoft® Excel, Access und anderen Anwendungen, Lieferumfang: Downloadlink für 1 Lizenz, KERN SCD-4.0-DL, **€ 210,-**
- **2** Batterieeinschub, ermöglicht mobiles Wiegen, 4×1.5 V AA-Batterien (nicht im Lieferumfang enthalten), Betriebsdauer bis zu 200 h, KERN PWS-A01, **€ 118,-**
- **3** Schnittstellenkabel RS-232 zum Anschluss eines externen Geräts, Staub- und Spritzwasserschutz IP65 (gemäß EN 60529), KERN PWS-A02, **€ 300,-**
- Weitere Details, umfangreiches Zubehör und passende Drucker siehe *Zubehör*

STANDARD



OPTION



Modell	Wägebereich [Max] g	Ablesbarkeit [d] g	Reproduzierbarkeit g	Linearität g	Wägeplatte	Preis zzgl. MwSt. ab Werk €	Optionen	
							DAkkS KERN	€
PWS 800-2	820	0,01	0,01	± 0,01	A	1160,-	963-127	103,-
PWS 3000-1	3200	0,1	0,1	± 0,1	B	1020,-	963-127	103,-
PWS 8000-1	8200	0,1	0,1	± 0,1	B	1150,-	963-128	124,-



Robuste Labor- und Industrie-Präzisionswaage für schweres Wägegut, optional mit Eichung

Merkmale

- KERN PEJ: Interne Justierautomatik, garantiert hohe Genauigkeit und macht standortunabhängig
- KERN PES: Justierprogramm CAL zum Einstellen der Genauigkeit, externe Prüfgewichte gegen Mehrpreis, siehe Prüfgewichte
- Metallgehäuse: robust und standsicher
- Wiegen mit Toleranzbereich: Ein optisches und akustisches Signal unterstützt das Portionieren, Dosieren oder Sortieren
- Windschutz serienmäßig bei Modellen mit Wägeplattengröße **A**, Wägeraum B×T×H 170×150×100 mm
- **A, B** Unterflurwägung: Möglichkeit der Lastaufnahme an der Waagenunterseite mittels eingebauter Öse
- **A, B** Arbeitsschutzhaube im Lieferumfang enthalten

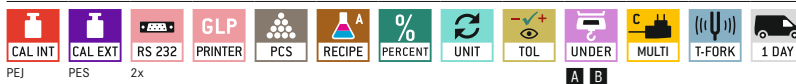
Technische Daten

- Fluoreszenzanzeige, leuchtstark mit hohem Kontrast, Ziffernhöhe 14 mm
- Abmessungen Wägefläche, Edelstahl
 - A** B×T 140×120 mm
 - B** B×T 200×200 mm, groß abgebildet
 - C** B×T 250×220 mm
- Gesamtabmessungen (ohne Windschutz) B×T×H
 - A, B** 220×333×93 mm
 - C** 260×330×113 mm
- Zulässiger Umgebungstemperaturbereich 10 °C/30 °C

Zubehör

- **A, B** Arbeitsschutzhaube, Lieferumfang 5 Stück, KERN PES-A04S05, € 52,-
- Relais-Ausgang zum Anschluss von Relais, Signallampen, Ventilen etc., 5 Ausgänge für Wägungen in 3 Toleranzbereichen, nicht nachrüstbar, KERN PES-A02, € 550,-
- Mindestinwaage, in Abhängigkeit zur gewünschten Prozessgenauigkeit, nur in Verbindung mit DAkkS-Kalibrierschein, KERN 969-103, € 10,-
- Geräte-Qualifizierung: Normkonformes Qualifizierungskonzept mit Installations- und Funktions-Qualifizierung (IQ, OQ), Details siehe Seite 222
- Weitere Details, umfangreiches Zubehör und passende Drucker siehe *Zubehör*


STANDARD



OPTION



FACTORY



Modell	Wägebereich [Max]	Ablesbarkeit [d]	Eichwert [e]	Mindestlast [Min]	Linearität	Wägeplatte	Nettogewicht	Preis zzgl. MwSt. ab Werk €	Optionen			
									Eichung		DAkkS-Kalibrierschein	
KERN	g	g	g	g	g		kg	€	M KERN	€	DAkkS KERN	€
PES 620-3M	620	0,001	-	-	± 0,003	A	3,4	1500,-	-	-	963-103	170,-
PES 2200-2M	2200	0,01	-	-	± 0,02	B	4,4	1060,-	-	-	963-127	103,-
PES 4200-2M	4200	0,01	-	-	± 0,02	B	4,4	1250,-	-	-	963-127	103,-
PES 6200-2M	6200	0,01	-	-	± 0,03	B	4,4	1550,-	-	-	963-104	193,-
PES 15000-1M	15000	0,1	-	-	± 0,2	B	4,4	1480,-	-	-	963-128	124,-
PES 31000-1M	31000	0,1	-	-	± 0,4	C	10	2450,-	-	-	963-128	124,-

Hinweis: Für eichpflichtige Anwendung Eichung (Konformitätsbewertung nach NAWI 2014/31/EU) bitte gleich mitbestellen. Eine nachträgliche Ersteichung ist nicht möglich. Für die Eichung benötigen wir die vollständige Adresse des Aufstellungsortes.

PEJ 620-3M	620	0,001	0,01	0,1	± 0,003	A	4,4	1800,-	965-201	150,-	963-103	170,-
PEJ 4200-2M	4200	0,01	0,1	0,5	± 0,02	B	6	1550,-	965-216	85,-	963-127	103,-
PEJ 2200-2M	2200	0,01	0,1	0,5	± 0,02	B	6	1350,-	965-216	85,-	963-127	103,-



3

Multifunktions-Laborwaage mit Single-Cell-Wiegesystem, optional mit Eichung

Merkmale

- KERN PBS: Justierprogramm CAL zum Einstellen der Genauigkeit, externe Prüfgewichte gegen Mehrpreis, siehe Prüfgewichte
- KERN PBJ: Interne Justierschaltung bei Temperaturänderungen und zeitgesteuert nach definierten Intervallen, garantiert hohe Genauigkeit und macht standortunabhängig.
- Metallgehäuse: robust und standsicher
- Dosierhilfe: Hochstabilitätsmodus und andere Filtereinstellungen wählbar
- Wiegen mit Toleranzbereich: Ein optisches Signal unterstützt das Portionieren, Dosieren oder Sortieren
- Summieren von Gewichtswerten
- Waagen-Identifikationsnummer: 4-stellig, frei programmierbar, wird im Justierprotokoll ausgedruckt
- Automatischer Daten-Output an den PC/Drucker nach jedem Stillstand der Waage

- **A** Windschutz serienmäßig bei Modellen mit Wägeplattengröße **A**, Wägeraum B×T×H 180×193×87 mm, abnehmbar
- Arbeitsschutzhaube im Lieferumfang enthalten

Technische Daten

- Großes hinterleuchtetes LCD-Display, Ziffernhöhe 14 mm
- Abmessungen Wägefläche, Edelstahl
A B×T 112×112 mm
B B×T 180×190 mm, groß abgebildet
- Gesamtabmessungen (ohne Windschutz) B×T×H: 210×330×70 mm
- Nettogewicht ca. 4,2 kg
- Zulässiger Umgebungstemperaturbereich 10 °C/30 °C

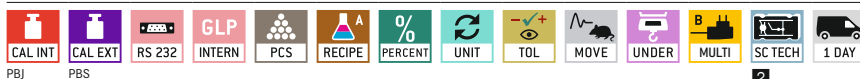
2 Single-Cell Spitzentechnologie:

- Vollautomatische Herstellung der Wägezelle aus einem Stück
- Stabiles Temperatur-Verhalten
- Kurze Einschwingzeit: Stabile Wägewerte innerhalb von ca. 3 s unter Laborbedingungen
- Hohe mechanische Robustheit
- Hohe Eckenlastsicherheit

Zubehör

- Arbeitsschutzhaube, Lieferumfang 5 Stück, für Modelle mit Wägeplattengröße
A KERN PBS-A01S05, € 52,-
B KERN PBS-A02S05, € 52,-
- **1** Set zur Dichtebestimmung von Flüssigkeiten und Feststoffen mit Dichte ≥ 1, für Modelle mit Wägeplattengröße
A KERN PBS-A04, € 1950,-
B KERN PBS-A03, € 1950,-
- Mindesteinwaage, in Abhängigkeit zur gewünschten Prozessgenauigkeit, nur in Verbindung mit DAkkS-Kalibrierschein, KERN 969-103, € 10,-
- Geräte-Qualifizierung: Normkonformes Qualifizierungskonzept mit Installations- und Funktions-Qualifizierung (IQ, OQ), Details siehe Seite 222
- Weitere Details, umfangreiches Zubehör und passende Drucker siehe *Zubehör*

STANDARD



OPTION




FACTORY



Modell	Wägebereich [Max]	Ablesbarkeit [d]	Eichwert [e]	Mindestlast [Min]	Linearität	Wägeplatte	Nettogewicht	Preis zzgl. MwSt. ab Werk €	Optionen			
									Eichung		DAkkS-Kalibrierschein	
KERN	g	g	g	g	g		kg	€	M KERN	€	DAkkS KERN	€
PBS 620-3M	620	0,001	-	-	± 0,002	A	3,2	1750,-	-	-	963-103	170,-
PBS 4200-2M	4200	0,01	-	-	± 0,02	B	3,2	1540,-	-	-	963-127	103,-
PBS 6200-2M	6200	0,01	-	-	± 0,02	B	3,4	1850,-	-	-	963-104	193,-
Hinweis: Für eichpflichtige Anwendung Eichung (Konformitätsbewertung nach NAWI 2014/31/EU) bitte gleich mitbestellen. Eine nachträgliche Ersteichung ist nicht möglich. Für die Eichung benötigen wir die vollständige Adresse des Aufstellungsortes.												
PBJ 620-3M	620	0,001	0,01	0,1	± 0,002	A	4,2	2050,-	965-201	150,-	963-103	170,-
PBJ 4200-2M	4200	0,01	0,1	0,5	± 0,02	B	5,0	1900,-	965-216	85,-	963-127	103,-
PBJ 6200-2M	6200	0,01	0,1	1	± 0,02	B	5,0	2300,-	965-202	150,-	963-104	193,-
PBJ 8200-1M	8200	0,1	1	5	± 0,2	B	5,0	1890,-	965-217	99,-	963-128	124,-

NEW



3

Präzisionswaage mit vielseitigen Funktionen und Touch-Display



Das moderne Touch-Display ermöglicht eine komfortable Bedienung



Auch mit größerer Wägefläche erhältlich



In einem GLP-konformen Druckprotokoll lassen sich alle Wägewerte dokumentieren, einschließlich Datum, Uhrzeit und Ident-Nr.

Merkmale

- Der breite Funktionsumfang dieser Präzisionswaagenserie qualifiziert sie u. a. für den Einsatz in der Pharmaindustrie. Dazu gehören z. B. die Statistikfunktion, Wiegen mit Toleranzbereich, Zählfunktion, Prozentwägung, Summierfunktion und viele weitere
- Modernes Touch-Display mit komfortabler Bedienung ermöglicht z. B. Umschalten der Einheit oder Starten der Justage direkt übers Display
- Per Windows-Direct-Funktion können Wägewerte via USB-Device-Anschluss direkt von der Waage in eine Windows-Anwendung übertragen werden, ohne dass eine manuelle Eingabe erforderlich ist
- Windschutz serienmäßig bei Modellen mit [d] = 0,001 g, Wägeraum B×T×H 174×162×228 mm
- GLP/ISO-Protokollierung mit Datum, Uhrzeit und Ident-Nr. bei Waagenjustage oder Wägevorgang
- Unterstützt in der Datenintegrität gemäß U.S. FDA 21 Part 11 (z. B. Wiegeergebnis, Sample ID, Benutzername, Waagen ID ...)
- KERN Communication Protocol (KCP): Das KCP erlaubt die Abfrage und Fernsteuerung der Waage über externe Steuerungsgeräte oder Computer, siehe Seite 19
- Unterflurwägung: Möglichkeit der Lastaufnahme an der Waagenunterseite. Öse für Unterflurwägungen serienmäßig
- Datenschnittstelle RS-232 und USB (Device) zum Übertragen von Wägedaten
- Menüsprache EN

Technische Daten

- Hinterleuchtetes LCD-Display, Ziffernhöhe 20 mm
- Abmessungen Wägefläche, Edelstahl
 - A** ø 115 mm
 - B** B×T 185×185 mm
- Gesamtabmessungen B×T×H
 - A** 207×318×360 mm
 - B** 207×318×110 mm
- Zulässiger Umgebungstemperaturbereich 15 °C/25 °C

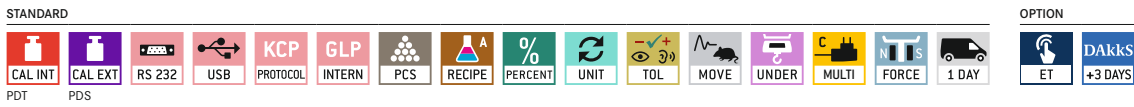
Zubehör

- Staubschutzhaube, KERN ABS-A08, **€ 32,-**
- Wägetisch, um Erschütterungen und Schwingungen zu absorbieren, die sonst das Wiegeergebnis verfälschen könnten, KERN YPS-03, **€ 990,-**
- Antivibrationsplatte 400×450×60 mm, KERN YPS-04, **€ 760,-**
565×450×60 mm, KERN YPS-05, **€ 980,-**
- Ionisator zum Neutralisieren elektrostatischer Aufladung, KERN ABP-A01, **€ 1990,-**
- Geräte-Qualifizierung: Normkonformes Qualifizierungskonzept mit Installations- und Funktions-Qualifizierung (IQ, OQ), Details siehe Seite 222
- Weitere Details, umfangreiches Zubehör und passende Drucker siehe *Zubehör*

3

Hauptanwendungsbereiche:

- Labore
- Pharmaindustrie
- Chemieindustrie
- Lebensmittelindustrie
- Kunststoffindustrie
- Qualitätslabore



Modell	Wägebereich [Max] g	Ablesbarkeit [d] g	Reproduzierbarkeit g	Linearität g	Nettogewicht kg	Wägeplatte	Preis zzgl. MwSt. ab Werk €	Optionen	
								DAkKS KERN	DAkKS-Kalibrierschein €
Modelle mit externer Justierung									
PDS 300-3	320	0,001	0,003	± 0,003	6	A	1200,-	963-127	103,-
PDS 600-3	620	0,001	0,003	± 0,003	6	A	1740,-	963-103	170,-
PDS 1000-3	1020	0,001	0,004	± 0,005	6	A	2100,-	963-103	170,-
PDS 2000-2	2200	0,01	0,03	± 0,03	3,6	B	1300,-	963-127	103,-
PDS 4000-2	4200	0,01	0,03	± 0,03	3,6	B	1500,-	963-127	103,-
PDS 6000-2	6200	0,01	0,03	± 0,03	3,6	B	1720,-	963-104	193,-
Modelle mit interner Justierung									
PDT 300-3	320	0,001	0,003	± 0,003	6	A	1400,-	963-127	103,-
PDT 600-3	620	0,001	0,003	± 0,003	6	A	1940,-	963-103	170,-
PDT 1000-3	1020	0,001	0,004	± 0,005	6	A	2300,-	963-103	170,-
PDT 2000-2	2200	0,01	0,03	± 0,03	3,6	B	1500,-	963-127	103,-
PDT 4000-2	4200	0,01	0,03	± 0,03	3,6	B	1700,-	963-127	103,-
PDT 6000-2	6200	0,01	0,03	± 0,03	3,6	B	1920,-	963-104	193,-



Hochlastige Präzisionswaage mit passwortgeschützter Benutzerverwaltung, optional mit Eichung

Merkmale	Technische Daten	Zubehör
<ul style="list-style-type: none"> • KERN FEJ: Interne Justierautomatik, garantiert hohe Genauigkeit und macht standortunabhängig • KERN FES: Justierprogramm CAL zum Einstellen der Genauigkeit, externe Prüfgewichte gegen Mehrpreis, siehe <i>Prüfgewichte</i> • Edelstahl Auswertegerät mit Schutzgrad IP65, hygienisch und leicht zu reinigen • Metallgehäuse: robust und standsicher • Die Benutzerverwaltung ermöglicht eindeutige Zuordnung des Benutzers und schützt vor Fremdzugriffen • Frei belegbare Funktionstasten ermöglichen eine individuelle Einstellung der Waage • Staub- und Spritzwasserschutz IP65 (gemäß EN 60529) • U.S. FDA 21 Part 11: Unterstützt in der Datenintegrität gemäß U.S. FDA 21 Part 11 (z. B. Wiegeergebnis, Sample ID, Benutzername, Waagen ID ...) • Arbeitsschutzhaube im Lieferumfang enthalten 	<ul style="list-style-type: none"> • Großes, hinterleuchtetes LCD-Display, Ziffernhöhe 16,5 mm • Abmessungen Wägefläche, Edelstahl, B×T 350×400 mm • Abmessungen Auswertegerät B×T×H 290×180×80 mm • Gesamtabmessungen B×T×H 350×520×170 mm • Nettogewicht ca. 19 kg • Zulässiger Umgebungstemperaturbereich: 5 °C/35 °C 	<ul style="list-style-type: none"> • Arbeitsschutzhaube, Lieferumfang 5 Stück, KERN FEJ-A02S05, € 52,- • Akkubetrieb intern, Betriebsdauer bis zu 10 h ohne Hinterleuchtung, Ladezeit ca. 12 h, KERN FEJ-A01, € 760,- • Relais-Ausgang mit 5 Ausgängen für Wägungen in 3 Toleranzbereichen, KERN FEJ-A07, € 585,- • 1 Stativ zum Hochsetzen des Auswertegeräts, Stativhöhe ca. 700 mm, KERN FEJ-A05, € 250,- • Schnittstellenkabel RS-232 zum Anschluss eines externen Geräts, Staub- und Spritzwasserschutz IP65 (gemäß EN 60529), KERN PWS-A02, € 300,- • 2 Öse für Unterflurwägungen, KERN FEJ-A06, € 240,- • Weitere Details, umfangreiches Zubehör und passende Drucker siehe <i>Zubehör</i>

STANDARD: CAL INT, CAL EXT, RS 232, GLP, INTERN, PCS, RECIPE, PERCENT, UNIT, TOL, IP 65, MULTI, T-FORK, 1 DAY

OPTION: UNDER, DAKK S +3 DAYS

FACTORY: SWITCH, ACCU, M +3 DAYS

Modell	Wägebereich	Ablesbarkeit	Eichwert	Mindestlast	Linearität	Preis zzgl. MwSt. ab Werk €	Optionen			
							Eichung		DAkkS-Kalibrierschein	
	[Max]	[d]	[e]	[Min]			MID KERN	€	DAkkS KERN	€
KERN	g	g	g	g	g					
FES 17K-4	17000	0,1	-	-	± 0,3	2850,-	-	-	963-128	124,-
FES 33K-4	33000	0,1	-	-	± 0,3	3000,-	-	-	963-128	124,-
FES 62K-4D	6200 62000	0,1 1	-	-	± 0,3 3	3300,-	-	-	963-129	153,-
Hinweis: Für eichpflichtige Anwendung Eichung (Konformitätsbewertung nach NAWI 2014/31/EU) bitte gleich mitbestellen. Eine nachträgliche Ersteichung ist nicht möglich. Für die Eichung benötigen wir die vollständige Adresse des Aufstellungsortes.										
FEJ 17K-4M	17000	0,1	1	5	± 0,3	3080,-	965-217	99,-	963-128	124,-
FEJ 33K-4M	33000	0,1	1	5	± 0,3	3340,-	965-217	99,-	963-128	124,-
FEJ 62K-4DM	6200 62000	0,1 1	1	5	± 0,3 3	3650,-	965-218	135,-	963-129	153,-

Älteste Präzisionswaagenfabrik Deutschlands

KERN & SOHN GmbH

Waagen, Prüfgewichte, Mikroskope,
DAkS-Kalibrierlabor

Ziegelei 1
72336 Balingen
Deutschland
Tel. +49 7433 9933-0
info@kern-sohn.com
www.kern-sohn.com

Entdecken Sie online die vielfältige Welt der Waagen, Mikroskope und Messtechnik von KERN: www.kern-sohn.com

- Komplettes KERN Sortiment
- Bequem 24/7 bestellbar
- Auswahl an über 5.000 Artikeln aus Wäge- und Messtechnik, Optischen Instrumenten sowie Zubehörteilen und Dienstleistungen
- Umfangreiche Informationen und nützliche Downloadmöglichkeiten
- Technische Produktdatenblätter
- Bedienungsanleitungen
- Anschauliches Bild- und Videomaterial
- Hilfreiche KERN Services
- Fachbegriff-Lexikon
- KERN Händler-Portal
- Praktische Filter- und Suchfunktion



Folgen Sie uns auch auf unseren
Social Media Kanälen



Printed in Germany by KERN & SOHN GmbH
z-cb-de-kr-20251

